

5 주요예산 집행결과

5-1. 기본경비 집행현황

- 기본경비란 지방자치단체의 부서운영에 필수적으로 소요되는 경비로서 각종 사무용품 구입, 공공요금, PC 등 물품구입, 기관 및 부서 업무 추진에 따른 경비 등입니다. 우리 담양군의 기본경비 집행현황은 다음과 같습니다.

(단위 : 백만원, %)

구 분	세출결산액 (A)	기본경비 (B)	비율 (B/A)	비 고
합 계	498,584	2,554	0.51%	
일반운영비		1,340	0.27%	
여 비		912	0.18%	
업무추진비		297	0.06%	
직무수행경비		0	0%	
자산취득비		5	0%	

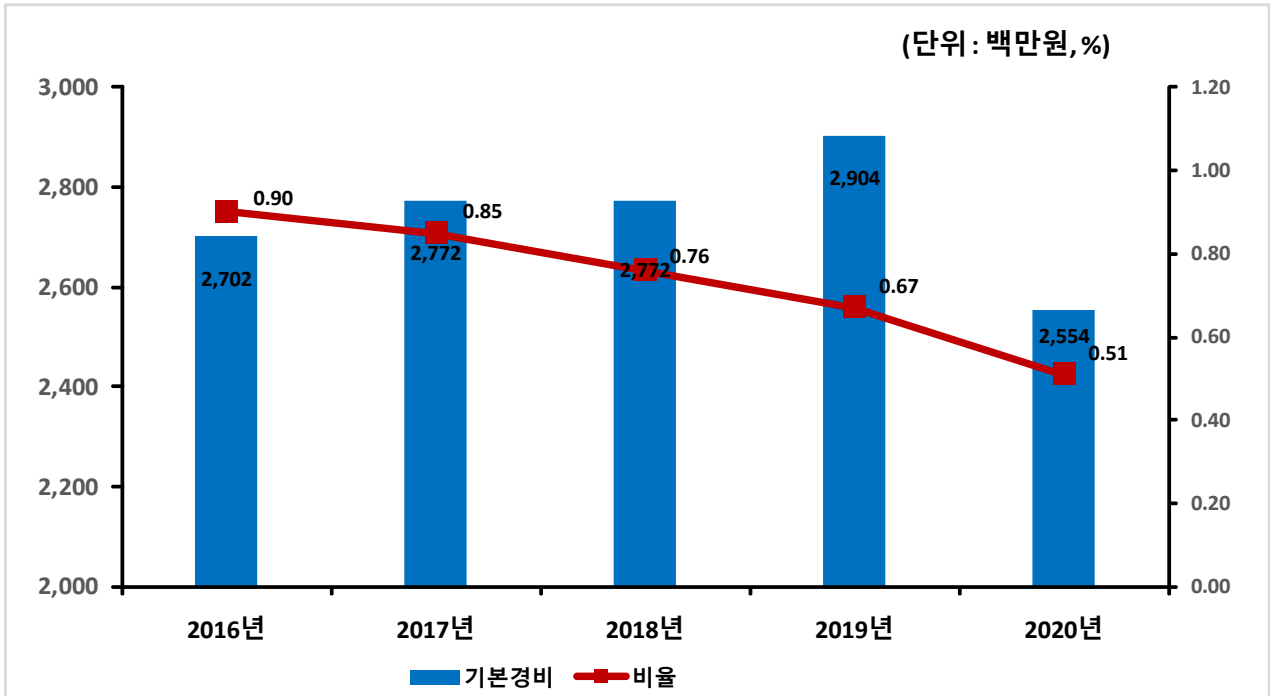
- ▶ 대상회계 : 일반회계, '행정운영경비의 설정' 중 기본경비 항목
- ▶ 일반운영비는 사무관리비 (201-01)+공공운영비 (201-02), 여비는 국내여비 (202-01)+월액여비 (202-02), 업무추진비는 기관운영업무추진비 (203-01)+정원가산업무추진비 (203-02)+부서운영업무추진비 (203-04), 직무수행경비는 직책급업무수행경비 (204-01), 자산취득비는 자산 및 물품취득비 (405-01)

❖ 기본경비 연도별 현황

(단위 : 백만원, %)

구 분	연 도 별				
	2016	2017	2018	2019	2020
세출결산액	300,200	327,428	366,718	435,935	498,584
기본경비	2,702	2,772	2,772	2,904	2,554
비율	0.90%	0.85%	0.76%	0.67%	0.51%

기본경비 연도별 변화



5-2. 자치단체 청사 기준면적 초과 현황

☐ 지방자치단체별 본청·의회청사 및 단체장 집무실의 기준면적 초과 현황은 다음과 같습니다

(단위 : m², '20.12.31. 현재)

본청 청사			의회청사			단체장 집무실		
기준 면적	보유 면적	초과 면적	기준 면적	보유 면적	초과 면적	기준 면적	보유 면적	초과 면적
8,385	7,746	(-639)	1,506	1,454	(-52)	99	86	(-13)

* 근거 : 공유재산 및 물품관리법 제 94조의 3, 같은 법 시행령 제95조

5-3. 공무원 인건비 집행현황

■ 우리 담양군의 2020년도 공무원 인건비 집행현황은 다음과 같습니다.

(단위 : 백만원, %)

구 분	세출결산액 (A)	인건비 (B)	비율 (B/A)	비고
합 계	498,584	55,615	11.15%	
인건비		45,325	9.09%	
직무수행경비		1,212	0.24%	
포상금		2,068	0.41%	
연금부담금 등		7,010	1.41%	

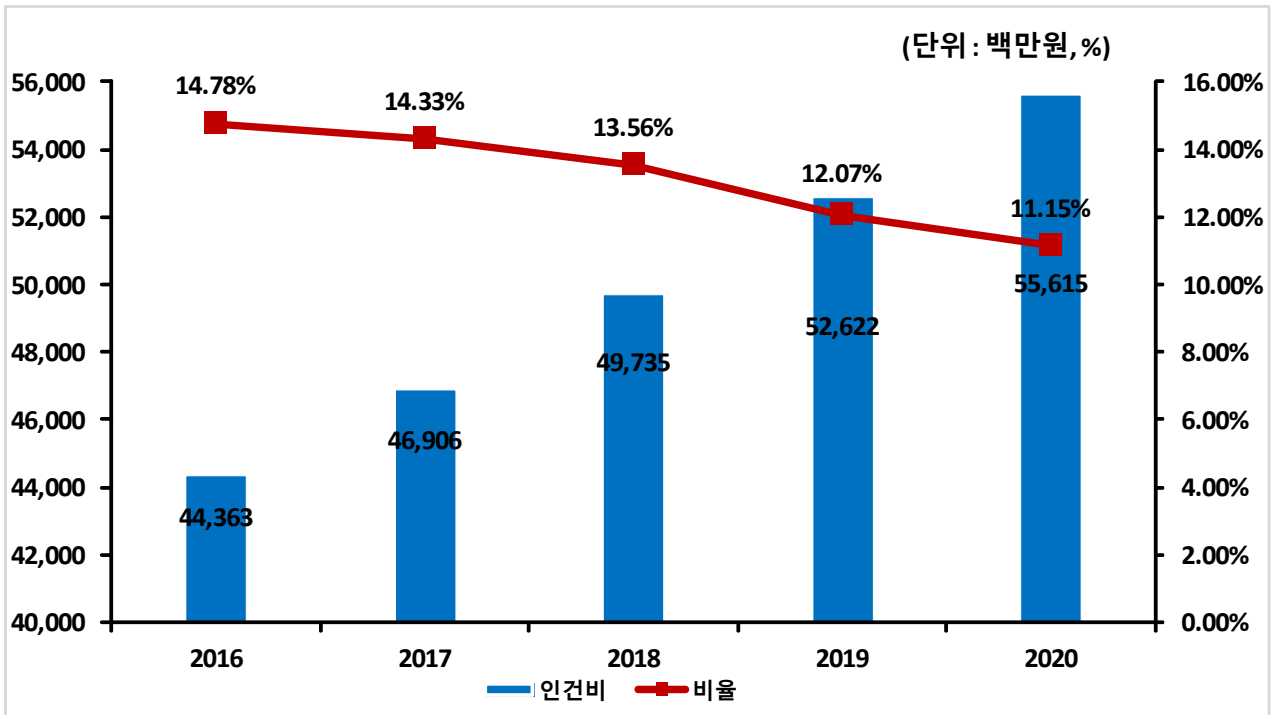
- ▶ 인건비는 보수 (101-01), 기타직보수 (101-02), 무기계약근로자보수(101-03), 직무수행경비는 직급보조비 (204-02), 포상금은 성과상여금 (303-02), 연금부담금 등은 연금부담금 (304-01), 국민건강보험금(304-02)이 해당함
- ▶ 보수(101-01)는 기본급, 수당, 정액급식비, 명절휴가비, 연가보상비
- ▶ 대상회계 : 일반회계, '20년 결산결과 과목별 총 지출액(7개 통계목)

❖ 인건비 연도별 현황

(단위 : 백만원, %)

구 분	연 도 별				
	2016	2017	2018	2019	2020
세출결산액(A)	300,200	327,428	366,718	435,935	498,584
인건비(B)	44,363	46,906	49,735	52,622	55,615
인건비비율(B/A)	14.78%	14.33%	13.56%	12.07%	11.15%

인건비 연도별 변화



5-4. 업무추진비 집행현황

☐ 우리 담양군의 업무추진비 집행현황은 다음과 같습니다.

(단위 : 백만원, %)

구 분	세출결산액 (A)	업무추진비 (B)	비율 (B/A)	비 고
합 계	498,584	348	0.07%	
기관운영업무추진비 (203-01)		153	0.03%	
시책추진업무추진비 (203-03)		195	0.04%	

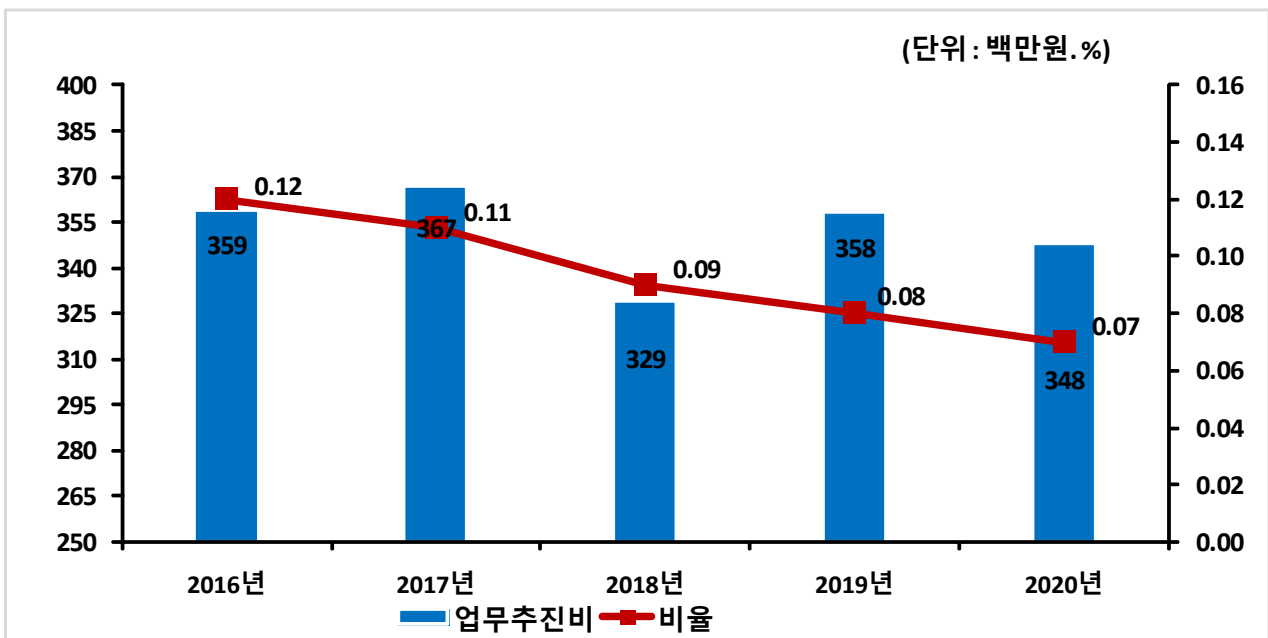
▶ 대상회계 : 일반회계, '20년 결산결과 203-01, 203-03 집행총액

❖ 업무추진비 연도별 현황

(단위 : 백만원, %)

구 분	연도별				
	2016	2017	2018	2019	2020
세출결산액	300,200	327,428	366,718	435,935	498,584
업무추진비	359	367	329	358	348
비율	0.12%	0.11%	0.09%	0.08%	0.07%

업무추진비 연도별 변화



◆ '20년도 시책추진업무추진비 집행내역 (별지 작성)

5-5. 국외여비 집행현황

2020년도 국외출장 및 국외여비 집행내역은 없습니다.

5-6. 지방의회경비 집행현황

우리 담양군의 2020년도 지방의회경비의 집행현황은 다음과 같습니다.
(단위 : 백만원, 명, %)

세출결산액 (A)	의회경비 집행액 (B)	의회경비 비율 (B/A)	지방의원 정수 (C)	1인당 의회경비 (B/C)(천원)
498,584	503	0.10%	9	55,867

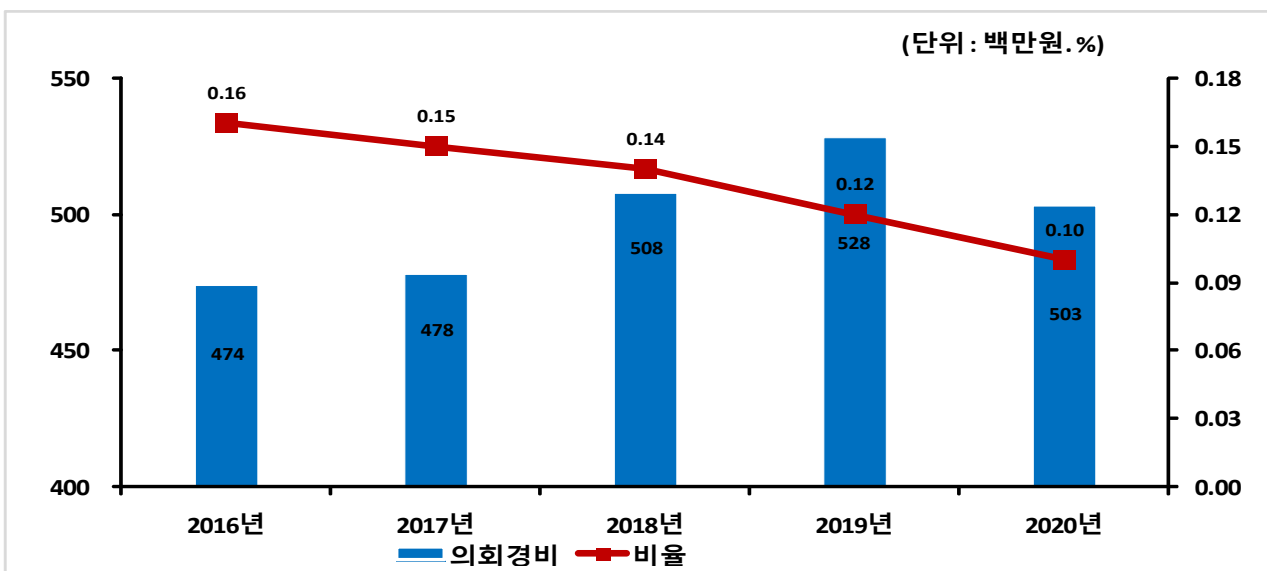
- ▶ *의회경비 : 의정활동비(205-01), 월정수당(205-02), 의원국내여비(205-03), 의원국외여비(205-04), 의정운영공통경비(205-05), 의회운영업무추진비(205-06), 의원역량개발비(민간위탁,205-08), 의원정책개발비(205-09), 의장협의체부담금(205-10), 의원국민연금부담금(205-11), 의원국민건강부담금(205-12)

❖ 의회경비 연도별 현황

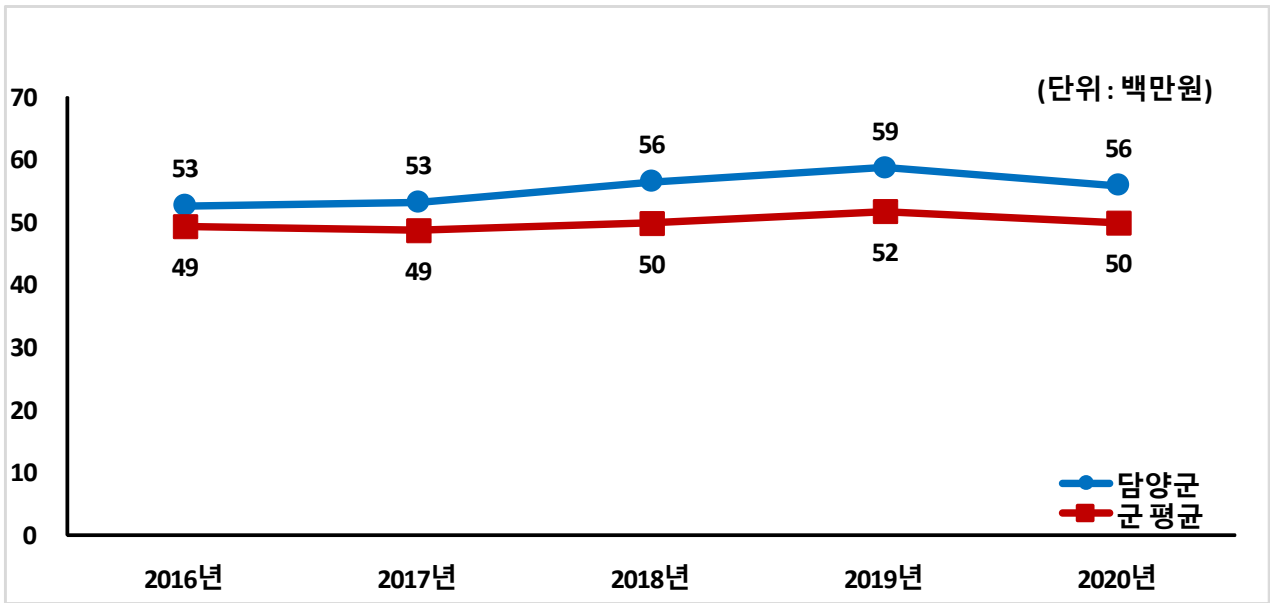
(단위 : 백만원, 명, %)

구 분	연도별				
	2016	2017	2018	2019	2020
세출결산액	300,200	327,428	366,718	435,935	498,584
의회경비	474	478	508	528	503
의원 정수	9	9	9	9	9
세출대비 의회경비 비율	0.16%	0.15%	0.14%	0.12%	0.10%
지방의원 1인당 의회경비(천원)	52,632	53,148	56,493	58,615	55,867

의회경비 연도별 집행액 및 비율 변화



의원 1인당 의회경비 연도별 유형 지방자치단체와 비교



5-7. 지방의회 국외여비 집행현황

☐ 우리 담양군의 2020년도 지방의회 국외여비의 집행현황은 다음과 같습니다.

(단위 : 백만원, 명)

국외여비 집행액 (A)	지방의원 정수(명) (B)	의원 1인당 국외여비 집행액 (A/B)(천원)
0	9	0

▶ 의회비 중 국외여비 집행액, 지방의원 정수는 2020.12.31일 기준

5-8. 맞춤형복지제도 시행경비 현황

맞춤형복지제도 시행경비란 지방공무원법 제77조에 따라 시장(도지사, 군수, 구청장)이 공무원의 근무능률을 높이기 위하여 실시하는 공무원에 대한 복지제도의 시행경비로서, 2020년 우리 담양군의 공무원 맞춤형복지제도 시행경비 집행현황은 다음과 같습니다.

대상인원 (A) (명)	맞춤형복지제도 시행경비 지급총액(B) (백만원)	1인당 맞춤형복지제도 시행경비 기준액(C) (천원)	1인당 맞춤형복지제도 시행경비(D=B/A) (천원)	1인당 기준액 대비 시행경비 (D/C)(%)
955	853	1,025	893	87%

▶ 대상인원 : 연도말 기준 현원

▶ 대상회계 : 일반회계

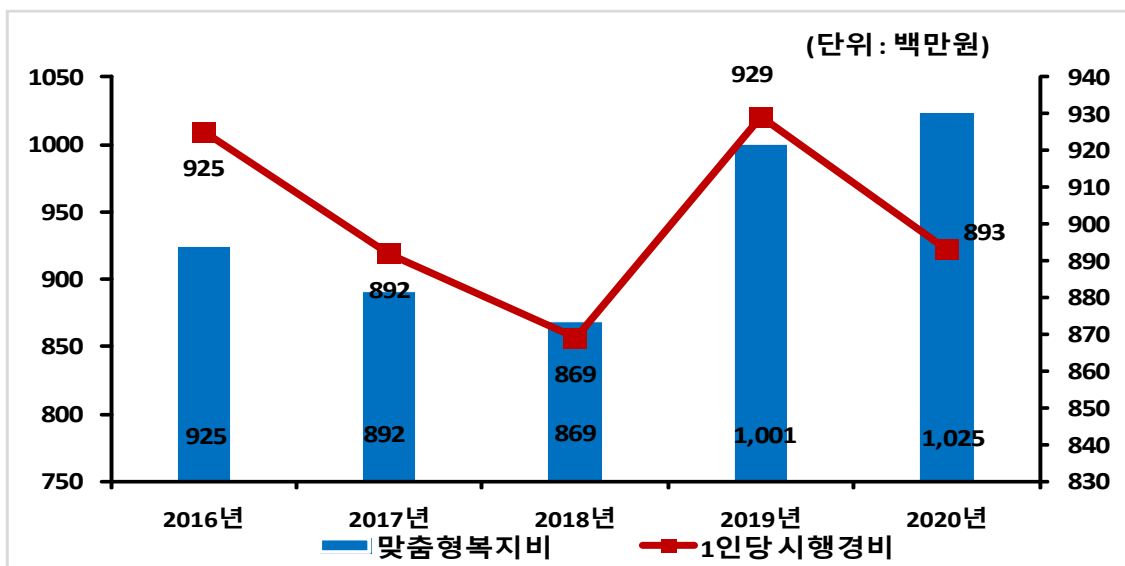
▶ 맞춤형복지제도 시행경비 지급총액 : '20년 맞춤형복지제도 시행경비(201-04) 결산액

❖ 맞춤형복지제도 시행경비 연도별 현황

(단위 : 백만원, %)

구 분	연 도 별				
	2016	2017	2018	2019	2020
대상인원 (A)(명)	734	767	822	855	955
맞춤형복지제도 시행경비 지급총액(B)(백만원)	679	684	714	795	853
1인당 맞춤형복지제도 시행경비 기준액(C)(천원)	925	892	869	1,001	1,025
1인당 맞춤형복지제도 시행경비(D)(천원)	925	892	869	929	893
1인당 기준액 대비 시행경비(D/C)(%)	100%	100%	100%	92.8%	87%

맞춤형복지제도 시행경비 연도별 추이



5-9. 연말지출 비율

- 우리 담양군에서 2020년 11월~12월 중에 지출(원인행위)한 연말지출 내역은 다음과 같습니다.

(단위 : 백만원, %)

구 분	세출결산액 (A)	연말 (11~12월) 지출원인행위액 (B)	비율 (B/A)
계	150,434	52,129	34.65%
시설비 (401-01)	148,723	51,951	34.93%
감리비 (401-02)	1,468	216	14.70%
시설부대비 (401-03)	243	-39	-15.88

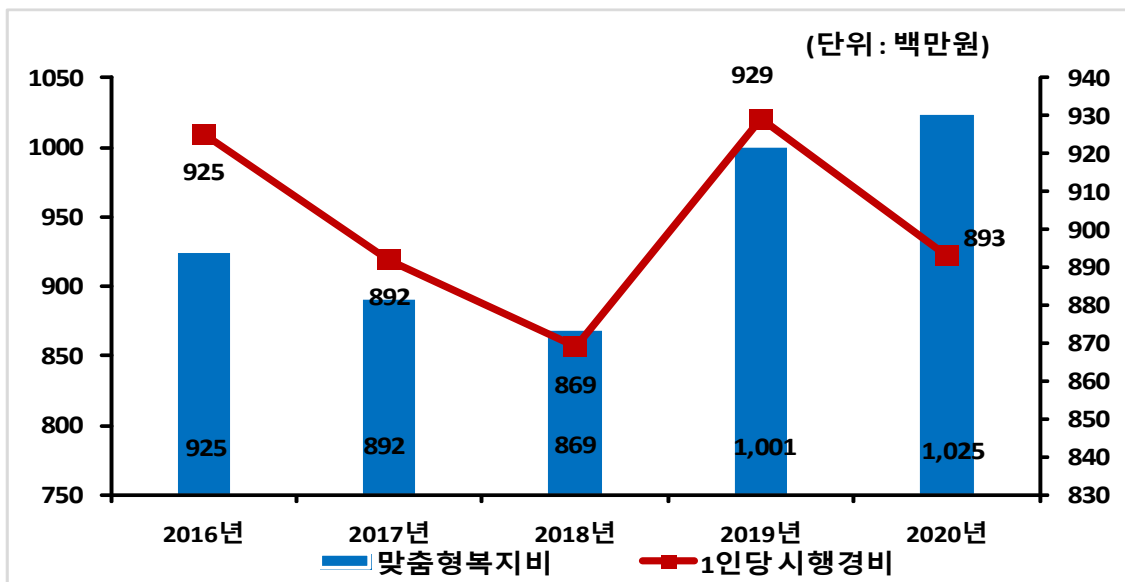
- ▶ 대상회계 : 일반회계, 본청분만 해당(직속기관, 사업소 등은 제외)
- ▶ 세출결산액은 목별(시설비, 감리비, 시설부대비, 행사관련시설비) 지출액

❖ 연말지출비율 연도별 현황

(단위 : 백만원, %)

구 분	연도별				
	2016	2017	2018	2019	2020
세출결산액 (A)	80,057	86,547	116,492	155,907	150,434
연말 (11~12월) 지출원인행위액 (B)	17,113	32,680	46,141	68,234	52,129
비율(B/A)	21.38%	37.76%	39.61%	43.77%	34.65%

연말지출비율 연도별 변화



5-10. 금고 협력사업비 운영 현황

■ 금고 협력사업비는 자치단체와 금고은행간 약정에 따라 금고지정에 대한 반대급부로 금고은행에서 자치단체에 용도 지정 없이 출연하는 현금으로, 그 성격은 일반재원(기타수입, 224-06)에 해당합니다. 우리 담양군의 2020회계연도 금고 협력사업비 운영 현황은 다음과 같습니다.

❖ 협력사업비의 2020년도 세입예산 편성내역

(단위 : 백만원)

구 분	금고은행	약정기간	약정기간 총액	예산 편성액	실제 출연액	세입 처리액
합 계			280	70	70	70
제1금고	농협은행	2019-01-01 ~2022-12-31	240	60 (본예산)	60	60
제2금고	광주은행	2019-01-01 ~2022-12-31	40	10 (본예산)	10	10

- ▶ 제1금고 : 일반회계 또는 일반회계를 포함한 특별회계, 기금 등을 소관하는 금고은행
- ▶ 제2금고 등 : 일반회계를 제외한 특별회계, 기금 등을 소관하는 금고은행

❖ 협력사업비의 2020년도 세출예산 편성 · 집행내역 : 해당없음