

## 2 결산규모

### 2-1. 세입결산(기금포함)

☐ 1년 동안 우리 담양군에 들어오는 모든 수입을 세입이라 합니다. 2021년도 우리 군의 세입측면에서 본 결산규모와 내용은 다음과 같습니다.

(단위 : 백만원)

세입 총계	일반회계	공기업 특별회계	기타 특별회계	기금
728,860	699,081	0	17,042	12,737

▶ 결산 총계기준

#### ❖ 연도별 세입규모 현황

(단위 : 백만원)

2017	2018	2019	2020	2021
490,667	557,409	601,663	669,019	728,860

▶ 결산 총계기준

☞ 우리군 2021년 세입 규모는 728,860백만원으로 작년 대비 8.9% 증가하였습니다.

#### ❖ 세입재원별·연도별 현황(일반회계 기준)

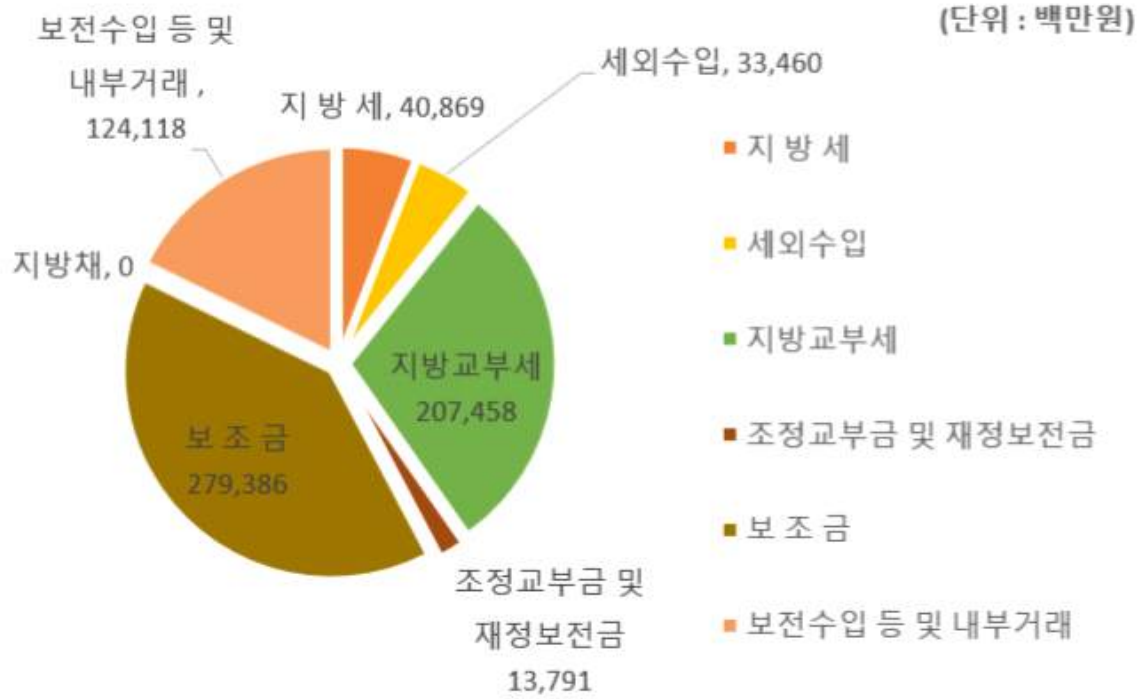
(단위 : 백만원, %)

연도 세입재원별	2017		2018		2019		2020		2021	
	금액	비중	금액	비중	금액	비중	금액	비중	금액	비중
합 계	455,290	100	514,064	100	561,166	100	622,702	100	699,081	100
지방세	27,411	6.02	25,570	4.97	29,330	5.23	43,077	6.92	40,869	5.85
세외수입	24,423	5.36	24,832	4.83	23,020	4.10	19,654	3.16	33,460	4.79
지방교부세	173,126	38.03	182,214	35.45	207,900	37.05	189,544	30.44	207,458	29.68
조정교부금·재정보전금	6,944	1.53	6,606	1.29	9,949	1.77	10,399	1.67	13,791	1.97
보조금	120,134	26.39	146,980	28.59	143,621	25.59	221,296	35.54	279,386	39.96
지방채	0	0.00	0	0.00	0	0.00	0	0.00	0	0.00
보전수입 등 및 내부거래	103,252	22.68	127,862	24.87	147,346	26.26	138,731	22.28	124,118	17.75

▶ 세입결산 일반회계 기준

☞ 2021년도 세입결산액은 6,990억 원으로 2020년도 대비 763억 원 증가했습니다. 세입재원별로는 보조금이 가장 큰 폭으로 증가했습니다.

### 세입자원별 현황(2021년, 일반회계)



### ❖ 연도별 주민 1인당 지방세 부담액 현황(일반회계 기준)

(단위 : 천원, 명)

구 분	2017	2018	2019	2020	2021
지방세 결산액	27,411,246	25,569,840	29,330,304	43,077,344	40,868,754
인구수(명)	47,285	46,917	46,535	46,280	46,180
주민1인당 지방세부담액	580	545	630	931	885

## 2-2. 세출결산(기금포함)

- 1년 동안 우리 담양군에서 주민복지, 문화관광 진흥, 지역개발 등을 위해 지출한 세출측면에서 본 결산규모 내역입니다.

(단위 : 백만원)

세출 총계	일반회계	공기업 특별회계	기타 특별회계	기금
593,611	569,252	0	11,876	12,483

- ▶ 결산 총계기준

### ❖ 연도별 세출결산규모 현황

(단위 : 백만원)

2017	2018	2019	2020	2021
356,136	398,664	469,822	535,857	593,611

- ▶ 결산 총계기준

- ☞ 2021년도 세출결산액은 ,5936억원으로 2020년 대비 578억원 증가했습니다.

### ❖ 세출규모 분야별·연도별 현황(일반회계 기준)

(단위 : 백만원, %)

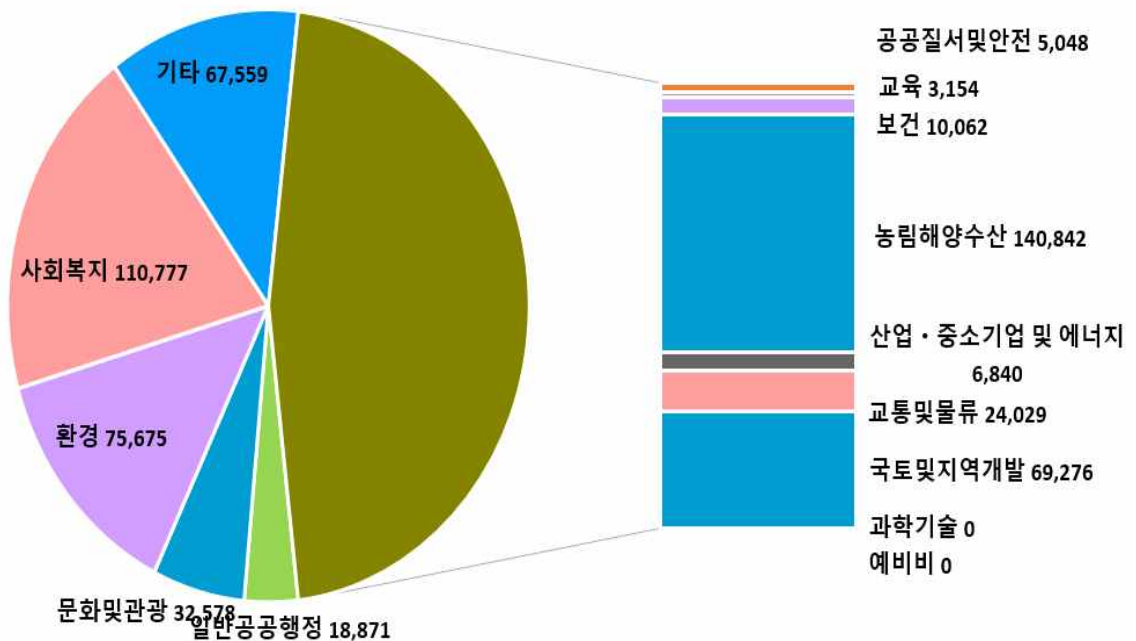
분야별	연도		2017		2018		2019		2020		2021	
	금액	비중	금액	비중	금액	비중	금액	비중	금액	비중	금액	비중
합 계												
일반공공행정	15,044	4.59	16,574	4.52	20,611	4.73	31,806	6.38	18,871	3.32		
공공질서·안전	1,404	0.43	1,930	0.53	3,339	0.77	13,917	2.79	5,048	0.89		
교육	3,703	1.13	3,446	0.94	2,965	0.68	3,025	0.61	3,154	0.55		
문화 및 관광	22,967	7.01	28,756	7.84	31,287	7.18	34,690	6.96	32,578	5.72		
환경 보호	33,459	10.22	43,237	11.79	57,486	13.19	64,563	12.95	75,675	13.29		
사회 복지	62,325	19.03	70,907	19.34	84,699	19.43	98,598	19.78	110,777	19.46		
보건	5,987	1.83	5,918	1.61	8,651	1.98	9,154	1.84	10,062	1.77		
농림해양수산	63,817	19.49	66,957	18.26	72,865	16.71	93,954	18.84	140,842	24.74		
산업·중소기업	11,083	3.38	9,850	2.69	6,840	1.57	13,406	2.69	11,381	2.00		
수송 및 교통	17,288	5.28	16,905	4.61	20,324	4.66	20,649	4.14	24,029	4.22		
국토·지역개발	34,375	10.50	45,323	12.36	70,098	16.08	53,191	10.67	69,276	12.17		
과학기술	0	0.00	0	0.00	0	0.00	0	0.00	0	0.00		
예비비	0	0.00	0	0.00	0	0.00	0	0.00	0	0.00		
기타	55,976	17.10	56,916	15.52	56,770	13.02	61,630	12.36	67,559	11.87		

#### ▶ 세출결산 일반회계 기준

☞ 2021년도 세출결산액은 ,5936억원으로 2020년 대비 578억원 증가했습니다.

#### 분야별 세출규모 (2021년, 일반회계)

(단위 : 백만원)



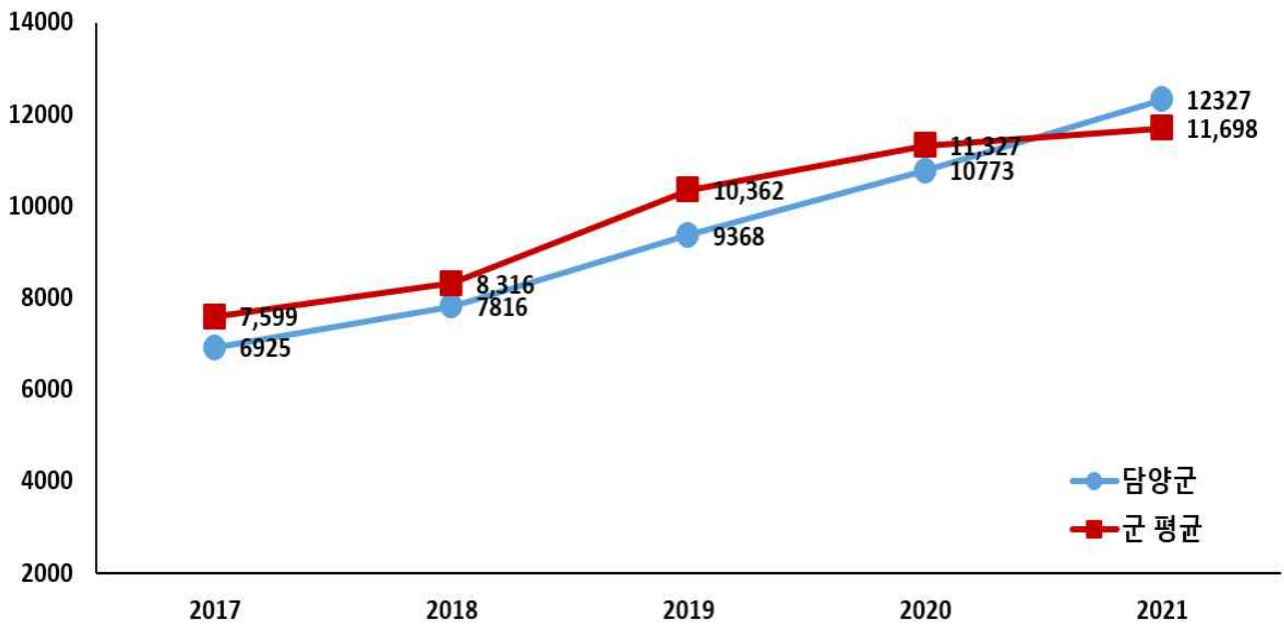
❖ 주민 1인당 세출결산액 연도별현황(일반회계 기준)

(단위 : 천원, 명)

구 분	2017	2018	2019	2020	2021
세출결산액	327428405	366718044	435934619	498583825	569251684
인구수(명)	47285	46917	46535	46280	46180
주민 1인당 세출액	6925	7816	9368	10773	12327

유형 지방자치단체와 주민 1인당 세출규모 비교(일반회계)

(단위 : 천원)



### 2-3. 기금운영현황

기금이란 예산을 좀 더 탄력적으로 사용하기 위해 예산과는 별도로 조성한 재원으로서, 다음은 우리 담양군에서 설립·운영하고 있는 기금별로 재원의 변화를 요약한 표입니다.(단위 : 백만원)

종류별	구 분	'20년도 현재액 (A)	증 감 액			'21년도 현재액 (A+B)	일몰 기간
			계 (B=C-D)	조성액 (C)	사용액 (D)		
합 계		6,098	3,860	6,640	2,780	9,957	
체육진흥기금		111	21	21	0	132	
담양군청사건립기금		2,953	-511	1,091	1,602	2,442	
통합재정안정화기금 (통합계정)		361	2,363	2,469	106	2,724	
자활기금		1,374	45	84	39	1,419	
담양군장사시설주변지 역주민지원기금		43	21	21	0	65	
통합재정안정화기금 (재정안정화계정)		0	1,400	1,400	0	1,400	
식품진흥기금		58	3	3	0	61	
환경보전기금		367	-16	53	69	351	
폐기물처리시설주변지 역주민지원기금		1	0	254	254	1	
재난관리기금		754	528	1,237	709	1,281	
가사문학학술진흥기금		76	6	7	1	82	

▶ '21년 결산결과 기금결산보고서의 총괄 현황

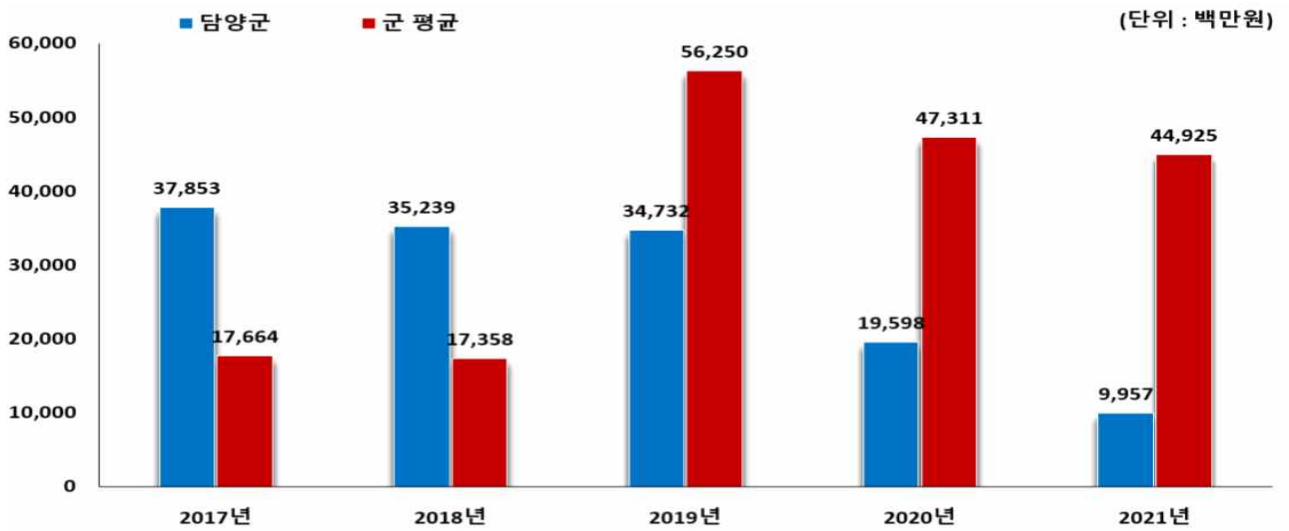
#### 연도별 기금현황

(단위 : 백만원)

2017	2018	2019	2020	2021
37,853	35,239	34,732	19,598	9,957

▶ 연도별 결산결과 기금결산보고서 총괄현황의 기준연도 현재액

#### 유형 지방자치단체와 기금운용 현황 비교



## 2-4. 지역통합재정통계

☐ 지방자치단체, 공공기관(지방공사·공단 및 지방자치단체 출자·출연기관) 및 교육재정을 포괄한 지역별 종합적 재정상황을 나타낼 수 있는 결산기준의 지역통합재정통계입니다.

### ❖ 담양군 지역통합 재정상황

(단위 : 백만원)

구분	대상회계/기관 수	세입(A)	세출(B)	잉여금(A-B)	자산(C)	부채(D)	부채/자산(D/C, %)
계(=a+b+c-A-B)		731,115	608,722	122,394	2,108,664	46,685	2.21%
자치단체(a)	1	719,967	584,718	135,249	2,091,557	40,767	1.95%
지방공공기관(b)	5	11,148	24,004	-12,856	17,108	5,919	34.60%
교육재정(c)	0	0	0	0	0	0	0.00%
내부거래(A+B)	0	0	0	0	0	0	0.00%

### ❖ 담양군 지역통합 재정상황 활용지표

(단위 : 백만원, %)

구분	계(=a+b+c-A-B)	자치단체(a)	공공기관(b)	교육재정(c)	내부거래A(A)	내부거래B(B)
재정규모 활용지표	▪ 인건비결산액/세입결산액	7.84 %	7.85 %	7.14 %	0.00 %	0.00 %
	▪ 인건비결산액/자체수입	70.18 %	72.48 %	21.61 %	0.00 %	0.00 %
	▪ 행사관련경비/세출결산액	0.25 %	0.20 %	1.47 %	0.00 %	0.00 %
	▪ 업무추진비/세출결산액	0.10 %	0.10 %	0.15 %	0.00 %	0.00 %
	세입결산액	731,115	719,967	11,148	0	0
	세입결산액 중 자체수입	81,663	77,978	3,686	0	0
	세출결산액	608,722	584,718	24,004	0	0
	세출결산액 중 인건비	57,312	56,515	796	0	0
	세출결산액 중 행사관련경비	1,532	1,179	353	0	0
	세출결산액 중 업무추진비	604	568	37	0	0
재정상태 활용지표	▪ 부채/자산	2.21 %	1.95 %	34.60 %	0.00 %	0.00 %
	▪ 부채/환금자산	30.31 %	26.90 %	238.33 %	0.00 %	0.00 %
	▪ 차입부채/재정자금	10.81 %	6.90 %	496.93 %	0.00 %	0.00 %
	자산	2,108,664	2,091,557	17,108	0	0
	부채	46,685	40,767	5,919	0	0
	환금자산(유동자산-기타유동자산+일반미수금)+장기금융상품(장기대여금-학자금위탁대여금)+기타투자자산)	154,030	151,547	2,483	0	0
	재정자금(현금 및 현금성 자산+장·단기금융상품)	146,119	144,952	1,167	0	0
차입부채(장기차입부채 + 유동성 장기차입부채)	15,800	10,000	5,800	0	0	

▶ 내부거래A : 자치단체와 공공기관간의 거래입니다.

▶ 내부거래B : 지방정부(자치단체와 공공기관)와 지방교육재정간의 거래입니다.