

5 주요예산 집행결과

5-1. 기본경비 집행현황

- 기본경비란 지방자치단체의 부서운영에 필수적으로 소요되는 경비로서 각종 사무용품 구입, 공공요금, PC 등 물품구입, 기관 및 부서 업무 추진에 따른 경비 등입니다. 우리 담양군의 기본경비 집행현황은 다음과 같습니다.

(단위 : 백만원, %)

구 분	세출결산액 (A)	기본경비 (B)	비율 (B/A)	비 고
합 계	569,252	2,615	0.46%	
일반운영비	569,252	1,404	0.25%	
여 비		812	0.14%	
업무추진비		311	0.06%	
직무수행경비		87	0.02%	
자산취득비		0	0%	

- ▶ 대상회계 : 일반회계, '행정운영경비의 설정' 중 기본경비 항목
- ▶ 일반운영비는 사무관리비 (201-01)+공공운영비 (201-02), 여비는 국내여비 (202-01)+월액여비 (202-02), 업무추진비는 기관운영업무추진비 (203-01)+정원가산업무추진비 (203-02)+부서운영업무추진비 (203-04), 직무수행경비는 직책급업무수행경비 (204-01), 자산취득비는 자산 및 물품취득비 (405-01)

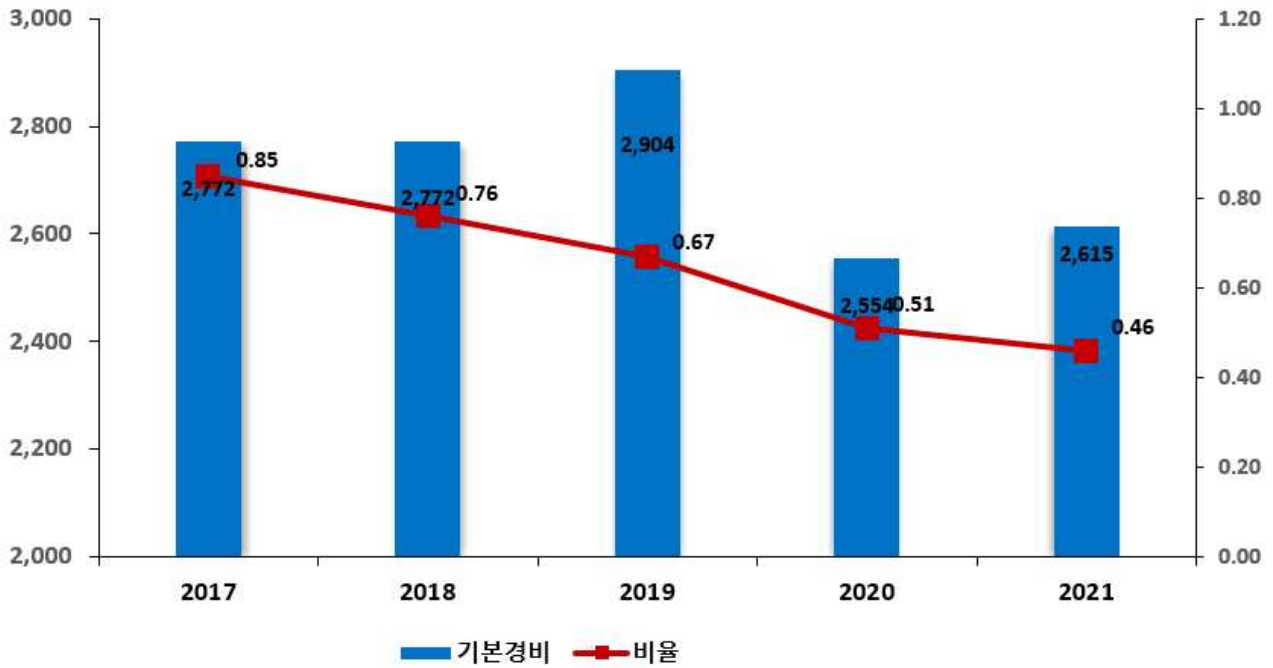
❖ 기본경비 연도별 현황

(단위 : 백만원, %)

구 분	연 도 별				
	2017	2018	2019	2020	2021
세출결산액	327,428	366,718	435,935	498,584	569,252
기본경비	2,772	2,772	2,904	2,554	2,615
비율	0.85%	0.76%	0.67%	0.51%	0.46%

기본경비 연도별 변화

(단위 : 백만원, %)



5-2. 자치단체 청사 기준면적 초과 현황

☐ 지방자치단체별 본청·의회청사 및 단체장 집무실의 기준면적 초과 현황은 다음과 같습니다
(단위 : m², '21.12.31. 현재)

본청 청사			의회청사			단체장 집무실		
기준 면적	보유 면적	초과 면적	기준 면적	보유 면적	초과 면적	기준 면적	보유 면적	초과 면적
8,385	7,806	0	1,506	1,403	0	99	86	0

* 근거 : 공유재산 및 물품관리법 제 94조의 3, 같은 법 시행령 제95조

5-3. 공무원 인건비 집행현황

☐ 우리 담양군의 2021년도 공무원 인건비 집행현황은 다음과 같습니다.

(단위 : 백만원, %)

구 분	세출결산액 (A)	인건비 (B)	비율 (B/A)	비고
합 계	569,252	57,434	10.09%	
인건비	569,252	46,558	8.18%	
직무수행경비		1,266	0.22%	
포상금		2,137	0.38%	
연금부담금 등		7,472	1.31%	

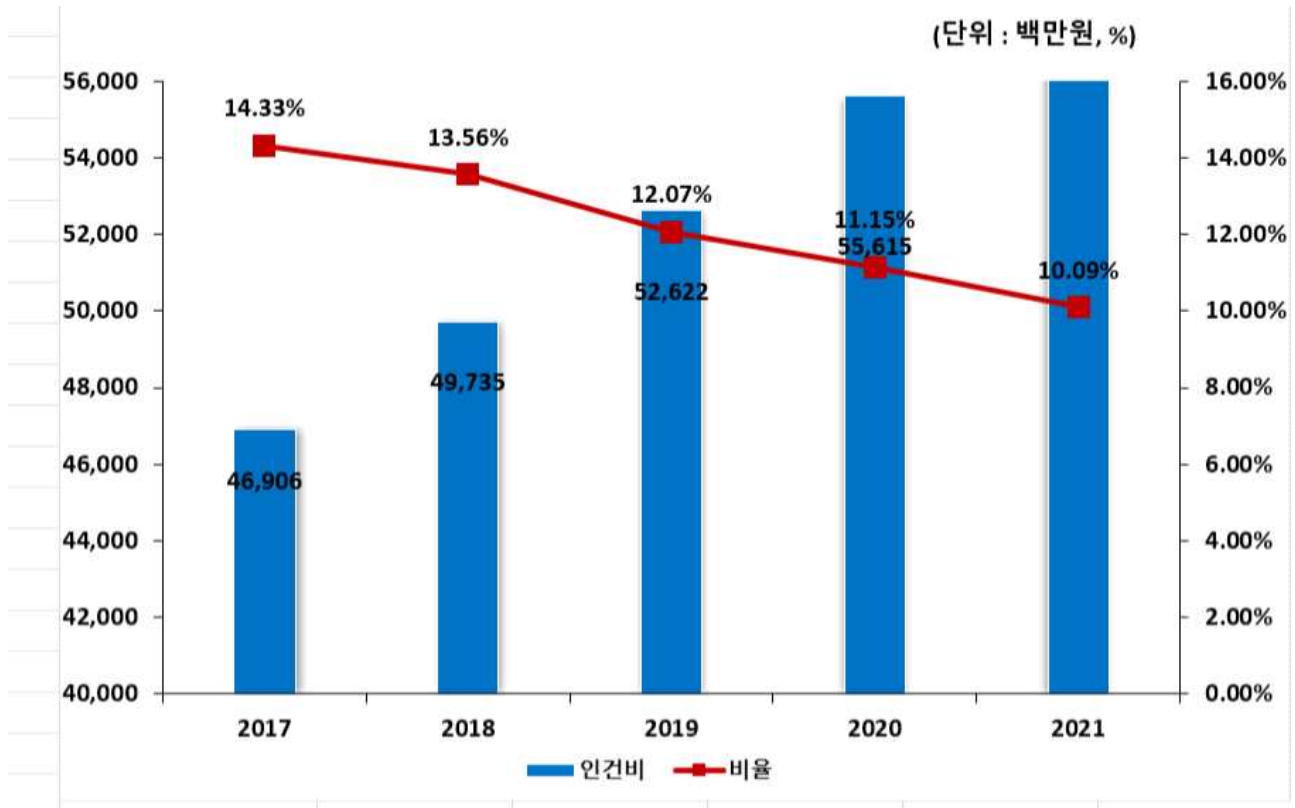
- ▶ 인건비는 보수 (101-01), 기타직보수 (101-02), 무기계약근로자보수(101-03), 직무수행경비는 직급보조비 (204-02), 포상금은 성과상여금 (303-02), 연금부담금 등은 연금부담금 (304-01), 국민건강보험금(304-02)이 해당함
- ▶ 보수(101-01)는 기본급, 수당, 정액급식비, 명절휴가비, 연가보상비
- ▶ 대상회계 : 일반회계, '21년 결산결과 과목별 총 지출액(7개 통계목)

❖ 인건비 연도별 현황

(단위 : 백만원, %)

구 분	연 도 별				
	2017	2018	2019	2020	2021
세출결산액(A)	327,428	366,718	435,935	498,584	569,252
인건비(B)	46,906	49,735	52,622	55,615	57,434
인건비비율(B/A)	14.33%	13.56%	12.07%	11.15%	10.09%

인건비 연도별 변화



5-4. 업무추진비 집행현황

☐ 우리 담양군의 업무추진비 집행현황은 다음과 같습니다.

(단위 : 백만원, %)

구 분	세출결산액 (A)	업무추진비 (B)	비율 (B/A)	비 고
합 계	569,252	339	0.06%	
기관운영업무추진비 (203-01)	569,252	156	0.03%	
시책추진업무추진비 (203-03)		183	0.03%	

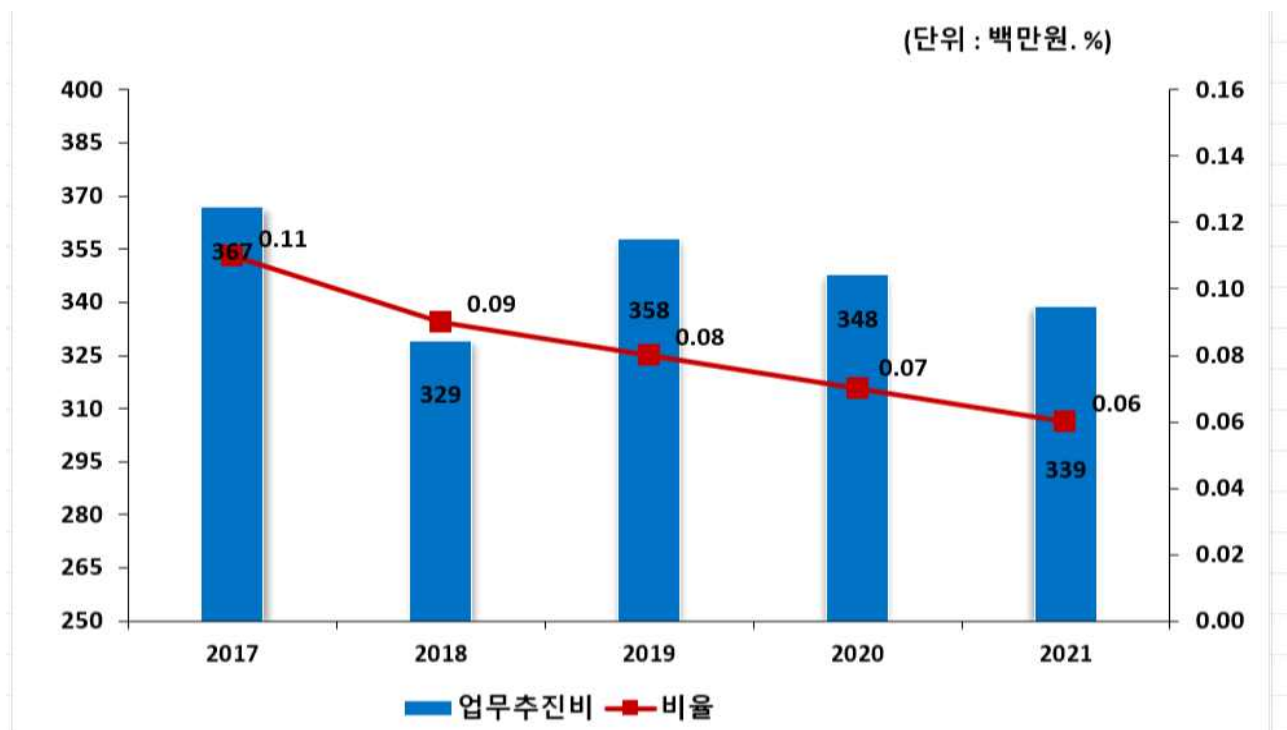
▶ 대상회계 : 일반회계, '21년 결산결과 203-01, 203-03 집행총액

❖ 업무추진비 연도별 현황

(단위 : 백만원, %)

구 분	연도별				
	2017	2018	2019	2020	2021
세출결산액	327,428	366,718	435,935	498,584	569,252
업무추진비	367	329	358	348	339
비율	0.11%	0.09%	0.08%	0.07%	0.06%

업무추진비 연도별 변화



◆ '21년도 시책추진업무추진비 집행내역 (별지 작성)

5-5. 국외여비 집행현황

☐ 2021년도 국외출장 및 국외여비 집행내역은 없습니다.

5-6. 지방의회경비 집행현황

☐ 우리 담양군의 2021년도 지방의회경비의 집행현황은 다음과 같습니다.

(단위 : 백만원, 명, %)

세출결산액 (A)	의회경비 집행액 (B)	의회경비 비율 (B/A)	지방의원 정수 (C)	1인당 의회경비 (B/C)(천원)
569,252	535	0.09%	9	59,422

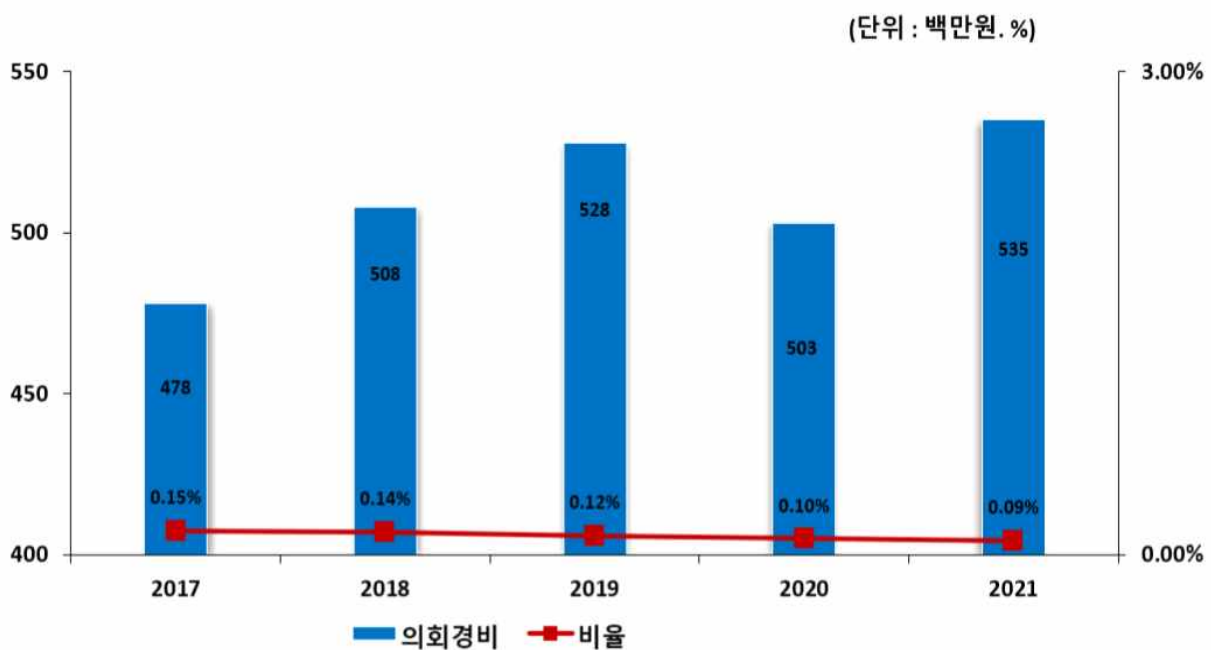
- ▶ 대상 회계 및 집행액 : 일반회계, '20년 결산결과 의회경비* 집행액
- ▶ *의회경비 : 의정활동비(205-01), 월정수당(205-02), 의원국내여비(205-03), 의원국외여비(205-04), 의정운영공통경비(205-05), 의회운영업무추진비(205-06), 의원역량개발비(민간위탁,205-08), 의원정책개발비(205-09), 의장협의체부담금(205-10), 의원국민연금부담금(205-11), 의원국민건강부담금(205-12)

❖ 의회경비 연도별 현황

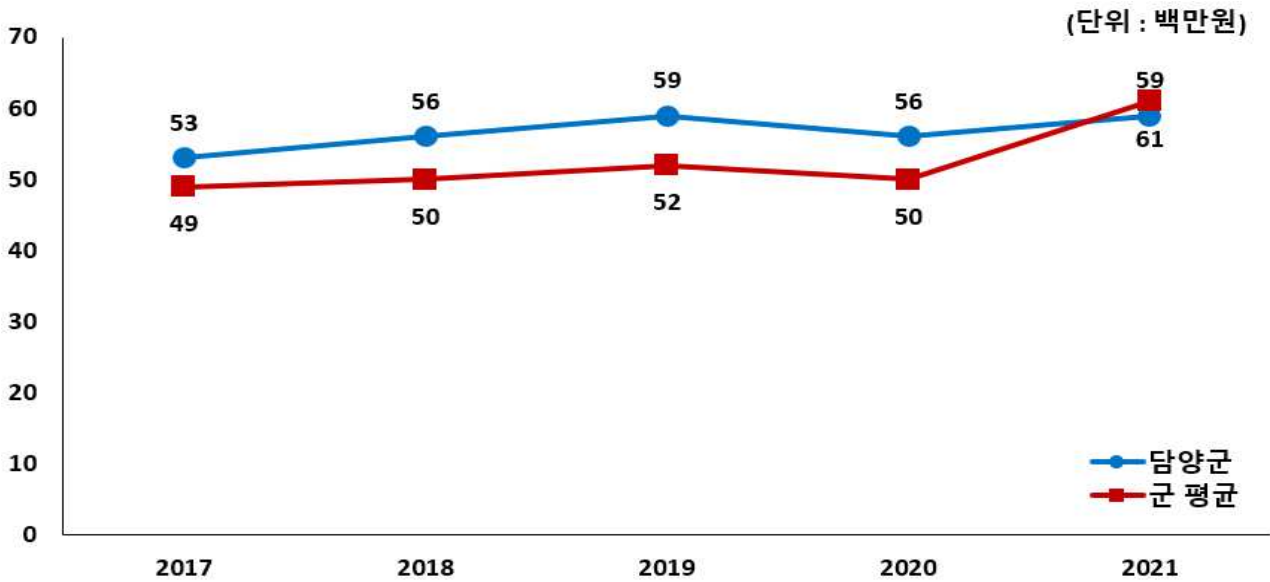
(단위 : 백만원, 명, %)

구 분	연도별				
	2017	2018	2019	2020	2021
세출결산액	327,428	366,718	435,935	498,584	569,252
의회경비	478	508	528	503	535
의원 정수	9	9	9	9	9
세출대비 의회경비 비율	0.15%	0.14%	0.12%	0.10%	0.09%
지방의원 1인당 의회경비(천원)	53,148	56,493	58,615	55,867	59,422

의회경비 연도별 집행액 및 비율 변화



의원 1인당 의회경비 연도별 유형 지방자치단체와 비교



5-7. 지방의회 국외여비 집행현황

☐ 우리 담양군의 2021년도 지방의회 국외여비의 집행현황은 다음과 같습니다.

(단위 : 백만원, 명)

국외여비 집행액 (A)	지방의원 정수(명) (B)	의원 1인당 국외여비 집행액 (A/B)(천원)
0	9	0

▶ 의회비 중 국외여비 집행액, 지방의원 정수는 2021.12.31일 기준

5-8. 맞춤형복지제도 시행경비 현황

☐ 맞춤형복지제도 시행경비란 지방공무원법 제77조에 따라 시장(도지사, 군수, 구청장)이 공무원의 근무능률을 높이기 위하여 실시하는 공무원에 대한 복지제도의 시행경비로서, 2021년 우리 담양군의 공무원 맞춤형복지제도 시행경비 집행현황은 다음과 같습니다.

대상인원 (A) (명)	맞춤형복지제도 시행경비 지급총액(B) (백만원)	1인당 맞춤형복지제도 시행경비 기준액(C) (천원)	1인당 맞춤형복지제도 시행경비(D=B/A) (천원)	1인당 기준액 대비 시행경비 (D/C)(%)
1,000	970	1,068	970	90.82

▶ 대상인원 : 연도말 기준 현원

▶ 대상회계 : 일반회계, 기타특별회계

▶ 맞춤형복지제도 시행경비 지급총액 : '21년 맞춤형복지제도 시행경비(201-04) 결산액

❖ 맞춤형복지제도 시행경비 연도별 현황

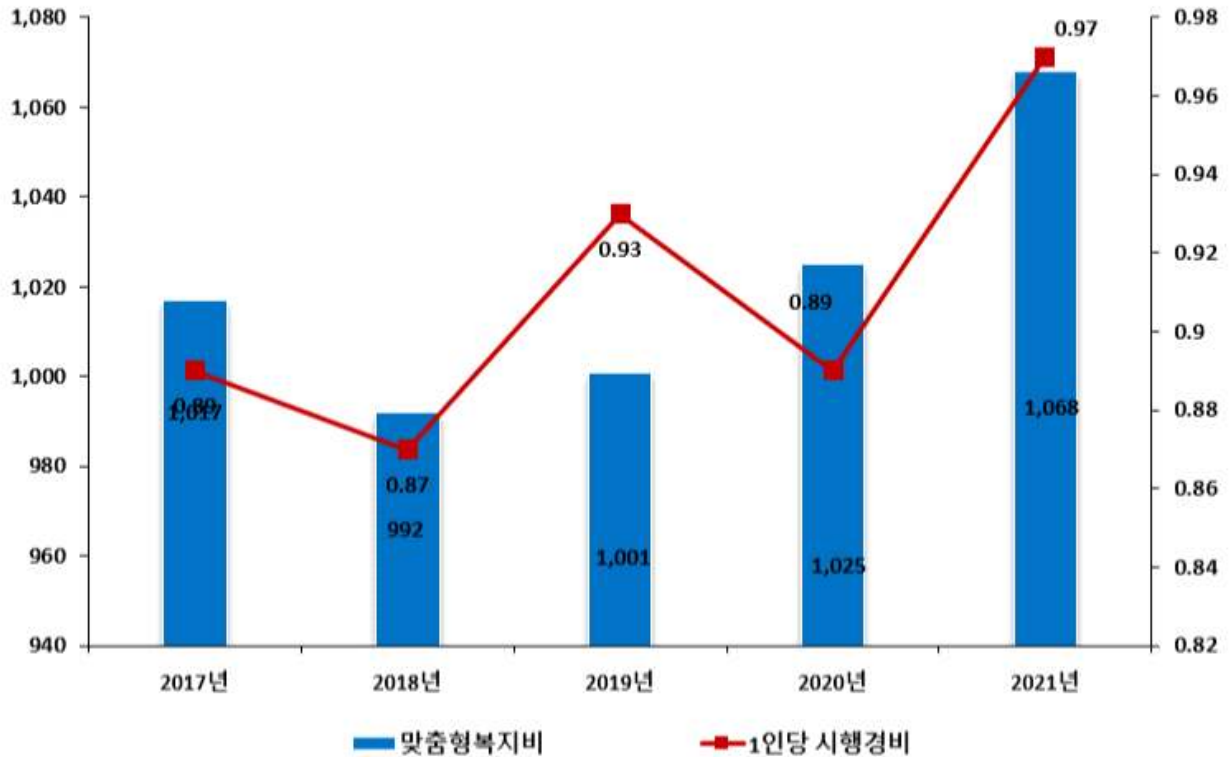
(단위 : 백만원, %)

구 분	연 도 별				
	2017	2018	2019	2020	2021
대상인원 (A)(명)	767	822	855	955	1,000
맞춤형복지제도 시행경비 지급총액(B)(백만원)	684	714	795	853	970
1인당 맞춤형복지제도 시행경비 기준액(C)(천원)	1,017	992	1,001	1,025	1,068
1인당 맞춤형복지제도 시행경비(D)(천원)	891	868	930	893	970
1인당 기준액 대비 시행경비(D/C)(%)	87.61	87.50	92.90	87.12	90.82

※ '21 회계연도부터 맞춤형복지제도 대상 회계에 기타특별회계 추가('20회계연도까지 일반회계 대상 산출)

맞춤형복지제도 시행경비 연도별 추이

(단위 : 백만원)



5-9. 연말지출 비율

☐ 우리 담양군에서 2021년 11월~12월 중에 지출(원인행위)한 내역은 다음과 같습니다.
(단위 : 백만원, %)

구 분	세출결산액 (A)	연말 (11~12월) 지출원인행위액 (B)	비율 (B/A)
계	18,4645	45,762	24.78%
시설비 (401-01)	182,953	45,629	24.94%
감리비 (401-02)	1,447	152	10.48%
시설부대비 (401-03)	246	-19	-7.72%

- ▶ 대상회계 : 일반회계, 분청분만 해당(직속기관, 사업소 등은 제외)
- ▶ 세출결산액은 목별(시설비, 감리비, 시설부대비, 행사관련시설비) 지출액

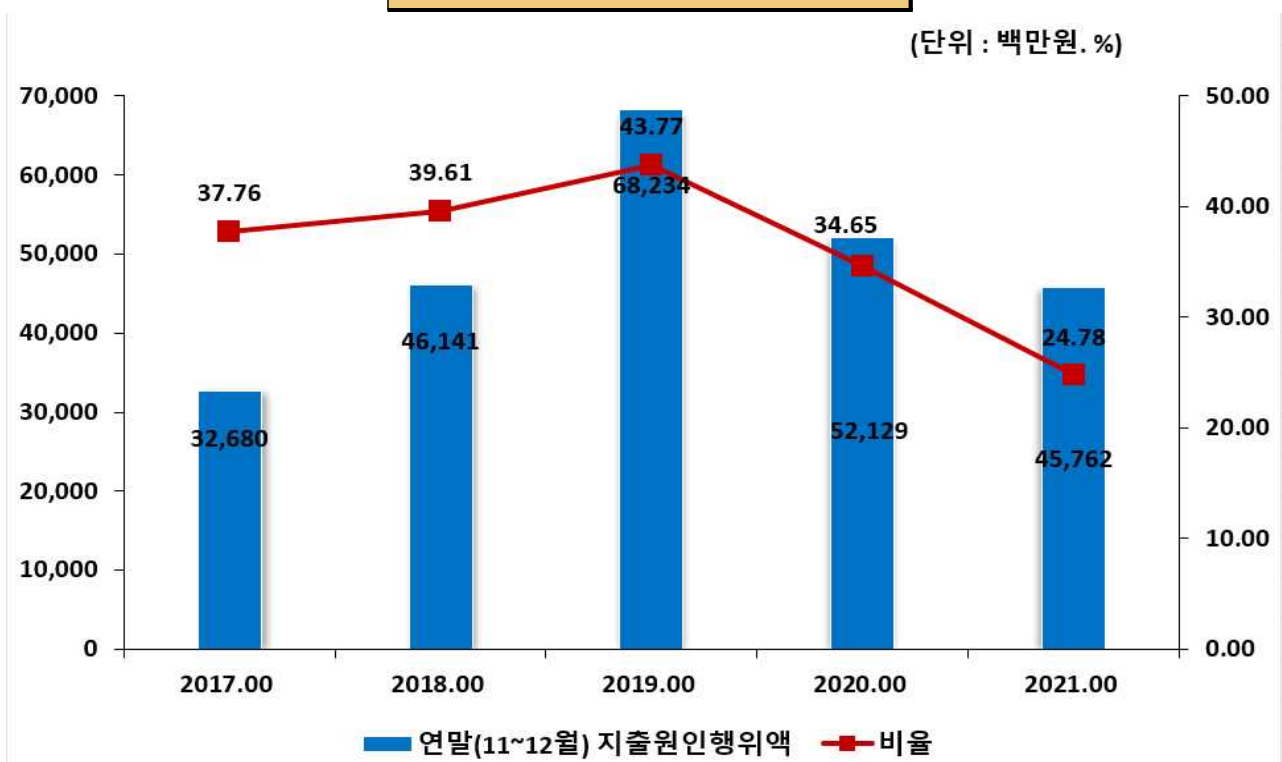
❖ 연말지출비율 연도별 현황

(단위 : 백만원, %)

구 분	연도별				
	2017	2018	2019	2020	2021
세출결산액 (A)	86,547	116,492	155,907	150,434	184,645
연말 (11~12월) 지출원인행위액 (B)	32,680	46,141	68,234	52,129	45,762
비율(B/A)	37.76%	39.61%	43.77%	34.65%	24.78%

연말지출비율 연도별 변화

(단위 : 백만원, %)



5-10. 금고 협력사업비 운영 현황

- ☐ 금고 협력사업비는 자치단체와 금고은행간 약정에 따라 금고지정에 대한 반대급부로 금고은행에서 자치단체에 용도 지정 없이 출연하는 현금으로, 그 성격은 일반재원(기타수입, 224-06)에 해당합니다. 우리 담양군의 2021회계연도 금고 협력사업비 운영 현황은 다음과 같습니다.

❖ 협력사업비의 2021년도 세입예산 편성내역

(단위 : 백만원)

구 분	금고은행	약정기간	약정기간 총액	예산 편성액	실제 출연액	세입 처리액
합 계			280	70	70	70
제1금고	농협은행	'19.01.01~ '22.12.31.	240	60 (본예산)	60	60 ('21.12월)
제2금고	광주은행	'19.01.01~ '22.12.31.	40	10 (본예산)	10	10 ('21.12월)

- ▶ 제1금고 : 일반회계 또는 일반회계를 포함한 특별회계, 기금 등을 소관하는 금고은행
- ▶ 제2금고 등 : 일반회계를 제외한 특별회계, 기금 등을 소관하는 금고은행
- ▶ '15.1.1부터 약정기간이 시작되는 경우 지방재정법 개정('14.5.28)에 따라 금고의 수는 2개를 초과할 수 없음

❖ 협력사업비의 2021년도 세출예산 편성 · 집행내역 : 해당없음